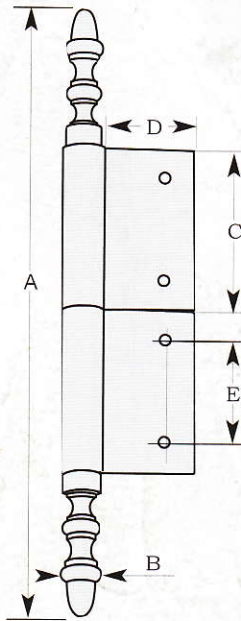


DU 28700



LAMES AU CENTRE				
A	B	C	D	E
240	14	60	30	42
240	16	60	37	42
320	16	100	37	82



DU 28900



LAMES AU CENTRE				
A	B	C	D	E
135	10	30	25	18
188	12	50	28	32
245	16	60	35	42
325	16	100	35	84

LAMES RENVOYÉES				
A	B	C	D	E
135	10	30	25	18
188	12	50	25	32
245	16	60	33	42
325	16	100	35	84

(Main droite ou main gauche)



*Fer poli*  
00




*Fer patiné verni*  
02




*Fer rouillé ciré*  
04

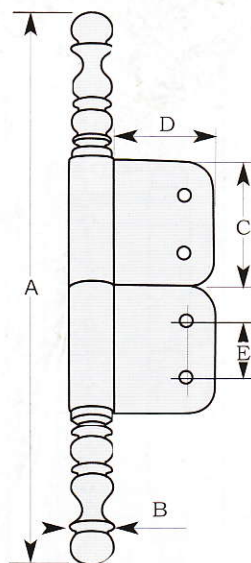




DU 52



DU 28100



LAMES AU CENTRE				
A	B	C	D	E
82	8	20	18	7
92	8	25	18	12
102	8	30	18	16
118	8	30	18	16
138	8	40	22	28
122	10	30	25	16
142	10	40	25	26
155	10	40	25	26
185	10	55	25	42
152	12	35	28	16
182	12	50	28	32
210	12	65	28	32
160	14	35	28	16
190	14	50	28	32
220	14	65	28	32
250	14	80	28	66
285	14	80	28	66
190	16	50	30	32
220	16	65	28	32
250	16	80	28	66
285	16	80	28	66

LAMES RENVOYÉES				
A	B	C	D	E
122	10	30	25	18
142	10	40	25	26
155	10	40	25	26
152	12	35	28	16
182	12	50	28	32
220	12	65	28	32

(Main droite ou main gauche)

LAMES AU CENTRE				
A	B	C	D	E
100	8	25	20	14
110	8	30	20	18
130	8	40	20	28
120	10	30	25	18
140	10	40	25	28
170	10	40	25	28
200	10	55	25	42
160	12	35	28	16
190	12	50	28	32
220	12	65	28	32
250	12	80	28	66



Fer poli  
00



Fer patiné verni  
02



Fer rouillé ciré  
04